

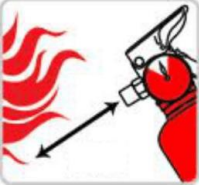
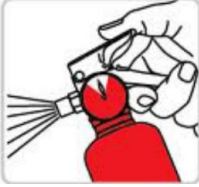



Σε περίπτωση εκδήλωσης πυρκαϊάς, τότε...

Τι να κάνετε	Πώς να το κάνετε
1 Ηχήστε τον συναγερμό	a. Ενεργοποιήστε τον χειροκίνητο συναγερμό (κόκκινο μπουτόν) και καλέστε για βοήθεια: <ul style="list-style-type: none">o Την Πυροσβεστική Υπηρεσία στο τηλέφωνο 199 b. Πείτε στον κόσμο να εκκενώσει την περιοχή.
2 Εξακριβώστε αν είναι ασφαλές να χρησιμοποιήσετε πυροσβεστήρα	a. Χρησιμοποιήστε πυροσβεστήρα ΜΟΝΟ αν: <ul style="list-style-type: none">o Η φωτιά είναι μικρήo Γνωρίζετε πώς να χρησιμοποιήσετε τον πυροσβεστήραo Έχετε ασφαλές πέρασμα εξόδου από πίσω σας.
3 Κρατήστε τον πυροσβεστήρα σε απόσταση περίπου δύο (2) μέτρα και ακολουθήστε τη διαδικασία → 	I.  <p>Τραβήξτε την ασφάλεια από τη λαβή του πυροσβεστήρα</p> II.  <p>Στοχεύστε στη βάση της φωτιάς</p> III.  <p>Πιέστε τη λαβή</p> IV.  <p>Ψεκάστε από άκρη σε άκρη μέχρι να σβήσει η φωτιά</p>
4 Κάντε τις εξής ενέργειες:	a. Αν υπάρχουν τραυματισμοί, αναφέρατε αμέσως στη Διοίκηση και στις Αρχές (Π.Υ., Αστυνομία, κλπ) b. Αναφέρατε αμέσως τους χρησιμοποιημένους πυροσβεστήρες. <ul style="list-style-type: none">o Στη Διοίκησηo Στην εταιρεία Συντήρησης: FORMULA, τηλ. 210 5157400