

ΠΥΡΟΣΒΕΣΤΙΚΗ ΦΩΛΙΑ

ΥΔΡΟΔΟΤΙΚΟΥ ΔΙΚΤΥΟΥ (ΚΑΤΗΓΟΡΙΑ II)





- Η Πυροσβεστική Φωλιά αποτελείται από σιδερένιο ερμάριο (για χωνευτή ή επίτοιχη εγκατάσταση) με πόρτα η οποία στηρίζεται σε μεντεσέδες ασφαλείας και φέρει χειρολαβή από πλαστικό.
- Μέσα στο ερμάριο βρίσκεται το τύμπανο περιέλιξης, η πυροσβεστική σωλήνα, οι ημισύνδεσμοι (storz), ο αυλός (ακροφύσιο) και ο κρουνός (βάννα).
- Η Π.Φ. είναι κατασκευασμένη σύμφωνα με το ΠΑΡΑΡΤΗΜΑ Β' (ΥΔΡΟΔΟΤΙΚΑ ΔΙΚΤΥΑ) της 3/81 Πυροσβεστικής Διάταξης.



Τεχνικά χαρακτηριστικά :

Διαστάσεις	63 x 70 x 18 cm
Υλικό κατασκευής	Λαμαρίνα DKP, Inox 304 ή Inox 316
Πάχος λαμαρίνας	0,80mm ή άλλο κατόπιν παραγγελίας
Βαφή	Φούρνου (πούντρα) εσωτερικά και εξωτερικά με αντισκωριακή προστασία. Χρώμα κόκκινο RAL 3000 (η Inox βάφεται κόκκινη κατόπιν παραγγελίας)

Περιεχόμενα ερμαρίου :

Τύμπανο περιέλιξης	Από χαλυβδοέλασμα 1,00 mm, διαμέτρου 470mm, δυνάμενο να στραφεί έξω από τη Π.Φ. κατά 270°, για σωλήνα πυρόσβεσης μέχρι 30 μέτρα	
Σωλήνα	TREVIRA με εσωτερική επένδυση ελαστικού, διαμέτρου από 1 ½" έως 2 ½" σύμφωνα με ΠΔ 3/81, μήκους 15-30 μέτρων. Και στα δύο άκρα φέρει ημισύνδεσμους (storz) από ντουραλουμίνιο, για σύνδεση με την βάννα παροχής και τον αυλό, με σφιγκτήρες βαρέως τύπου	
Αυλός (ακροφύσιο)	Από ντουραλουμίνιο, ρυθμιζόμενης βολής (περιστροφικά), μήκος βολής σε ευθεία περίπου 12m, που φέρει κατάλληλο ημισύνδεσμο για σύνδεση με τον πυροσβεστικό σωλήνα.	
Κρουνός (βάννα)	Ορειχάλκινος 2" ή 2 ½", ορθογωνικός πυροσβεστικού τύπου PN16, για τη σύνδεση της Π.Φ. με το δίκτυο. Στην έξοδο φέρει κατάλληλο ημισύνδεσμο από ντουραλουμίνιο.	

* Τα ανωτέρω στοιχεία είναι ενδεικτικά και μπορούν να αλλάξουν χωρίς ειδοποίηση

FORMULA

FIRE PROTECTION EQUIPMENT

www.formula.com.gr - e-mail: formula@formula.com.gr

Data sheet: WH-001
Item Code: 12WH-01-01Ax